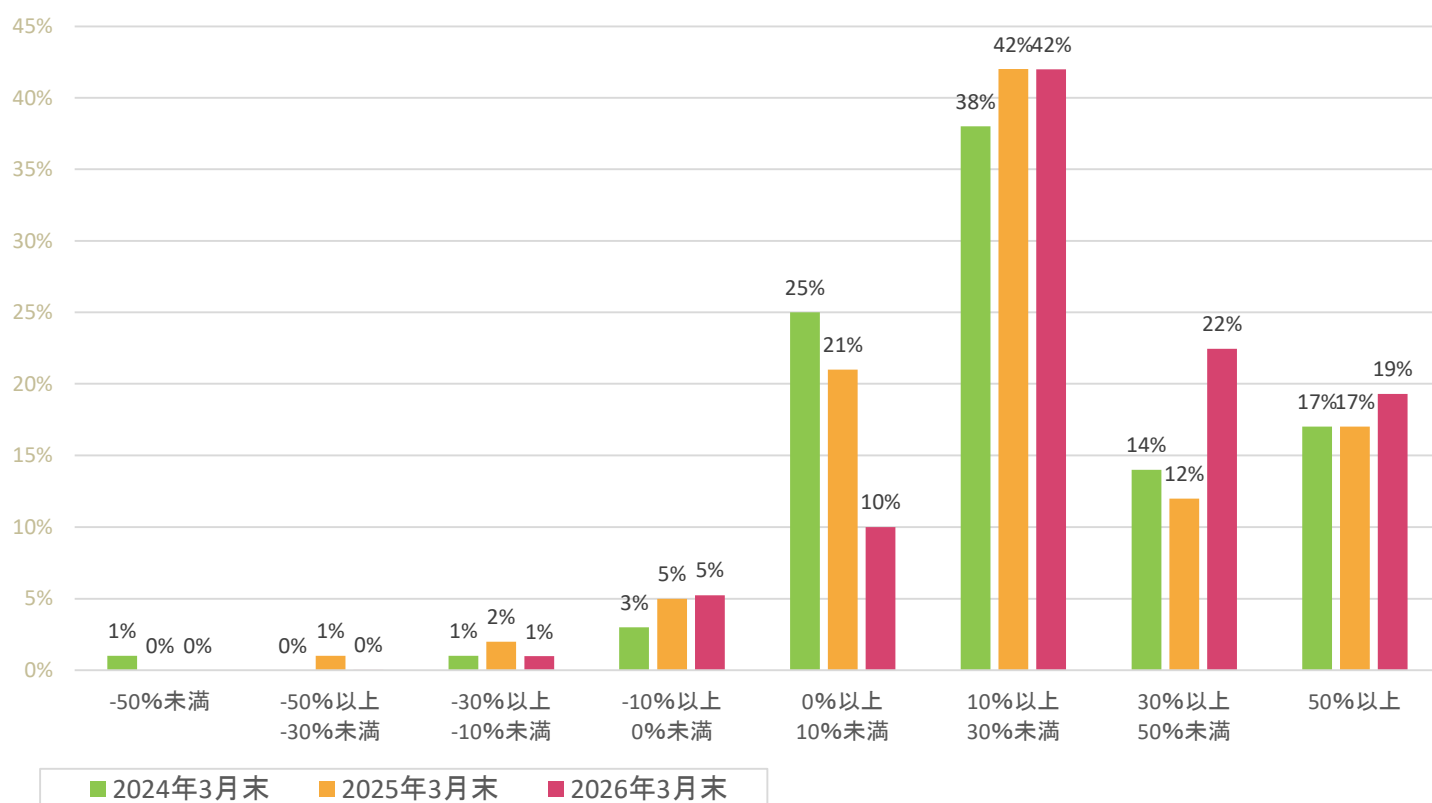


投資信託の販売会社における比較可能な共通 KPI

お客様が良質な金融商品・サービスを提供する金融事業者を選ぶ上で有益であるとして、2018年6月に金融庁が公表した比較可能な共通 KPI(成果指標)につきまして、2026年3月末における当社の状況は以下のとおりです。

投資信託の運用損益別顧客比率(基準日2026年3月末)



- ・投資信託のトータルリターン通知制度に基づくトータルリターンを基準日時点の評価金額で除して算出しました。
- ・投資信託にはETF、上場REIT、公社債投信(MRF・MMF等)、私募債投信を含みません。

●投資信託預り残高上位20銘柄のコスト・リターン / リスク・リターン

★投資信託預り残高上位 20 銘柄

2026年3月末時点

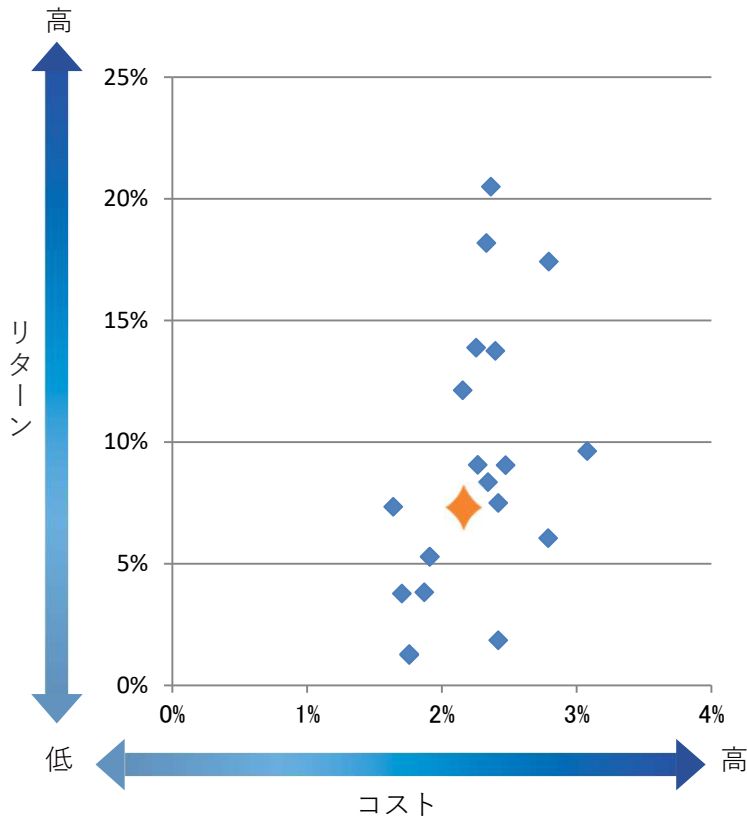
No	銘柄名	コスト	リスク	リターン
1	新光US-REITオープン ★愛称：ゼウス	2.34%	16.16%	8.36%
2	DIAMJ-REITオープン ★毎月決算コース/愛称：オーナーズ・インカム	1.76%	9.96%	1.26%
3	スマート・ファイブ ★1年決算型	1.91%	5.95%	5.30%
4	米国連続増配成長株オープン ★愛称：女神さま・オープン	2.26%	14.42%	13.89%
5	グローバル・ソブリン・オープン ★毎月決算型	1.71%	6.63%	3.79%
6	世界eコマース関連株式オープン ★愛称：みらい生活	2.42%	17.19%	1.86%
7	米国インフラ関連株式ファンド ★為替ヘッジなし/愛称：グレート・アメリカ	2.37%	18.54%	20.50%
8	インベスコオーストラリア債券ファンド ★毎月決算型	1.87%	9.29%	3.84%
9	DIAMJ-REITオープン ★2カ月決算コース/愛称：オーナーズ・インカム2M	1.76%	9.95%	1.30%
10	ロボット・テクノロジー関連株ファンド ★愛称：ロボテック	2.48%	21.83%	9.07%
11	スマート・ファイブ ★毎月決算型	1.91%	5.95%	5.30
12	3つの財布欧州銀行株式ファンド ★毎月分配型/愛称：全日本スポーツ応援ファンド2	2.80%	15.32%	17.42%
13	3つの財布米国銀行株式ファンド ★毎月分配型	2.79%	16.40%	6.06%
14	グローバル財産3分法ファンド ★毎月決算型	2.16%	10.87%	12.14%
15	三菱UFJ NASDAQオープンBコース	2.33%	23.49%	18.19%
16	三井住友・アジア・オセアニア好配当株式オープン ★愛称：椰子の実	2.40%	12.83%	13.76%
17	グローバル・ヘルスケア&バイオ・オープンBコース ★為替ヘッジなし/愛称：健太	3.08%	15.36%	9.64%
18	コーポレート・ボンド・インカム ★為替ノーヘッジ型/愛称：泰平航路	1.64%	7.58%	7.35%
19	アジア未来成長株式ファンド ★3カ月決算型	2.42%	20.07%	7.50%
20	エマージング・ソブリン・オープン ★毎月決算型	2.27%	8.85%	9.08%

設定後5年以上経過している投資信託※の残高上位20銘柄を対象とします。

※DC専用投信、ファンドラップ専用投信、ETF、上場REIT、公社債投信、私募投信、外貨建て投信は除きます。

★投資信託預り残高上位 20 銘柄のコスト・リターン

2026年3月末時点

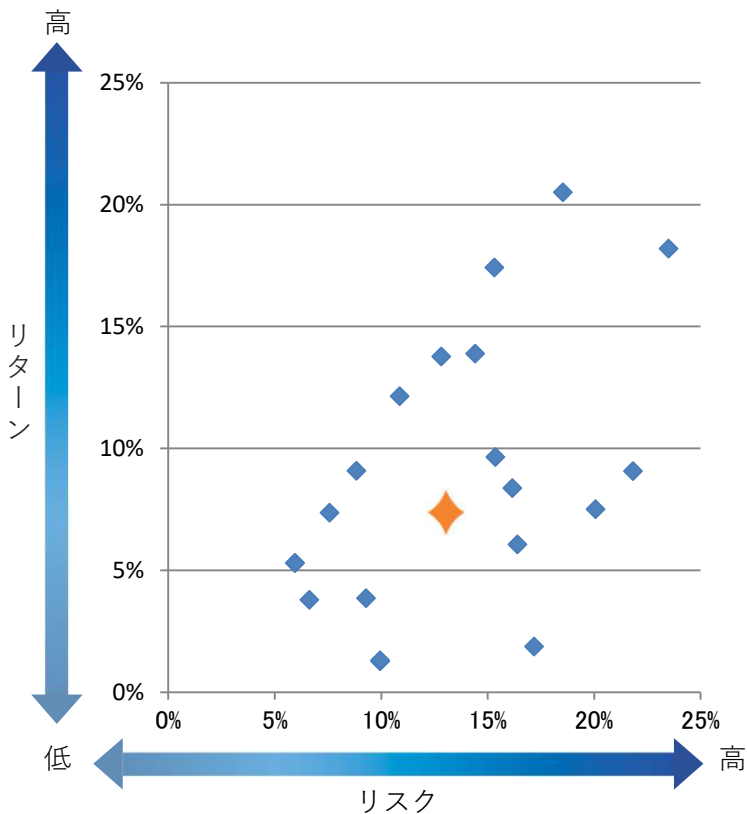


残高加重平均値	
コスト	リターン
2.15%	7.33%

コスト	全体	販売手数料率の 1/5+ 信託報酬率
	販売手数料率	取扱時の最低販売金額での料率
	信託報酬率	実質的な信託報酬率の上限
リターン	過去5年間のトータルリターン(年率換算)	

★投資信託預り残高上位 20 銘柄のリスク・リターン

2026年3月末時点



残高加重平均値	
リスク	リターン
13.02%	7.33%

リスク	過去5年間の月次リターンの標準偏差(年率換算)
リターン	過去5年間のトータルリターン(年率換算)

●投資信託預り残高上位20銘柄のコスト・リターン / リスク・リターン

★投資信託預り残高上位 20 銘柄

2025年3月末時点

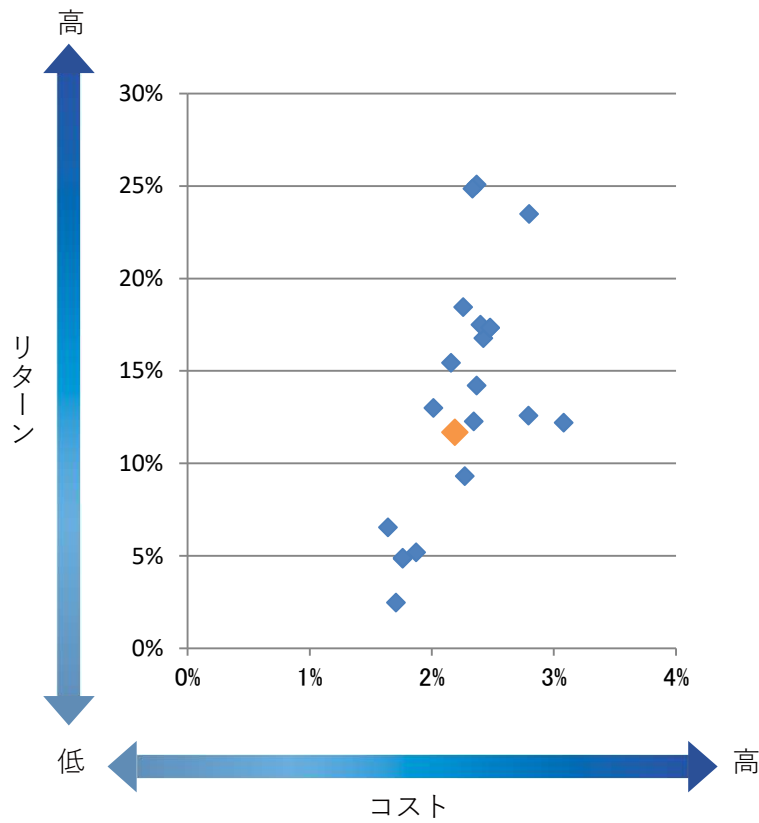
No	銘柄名	コスト	リスク	リターン
1	新光US-REITオープン ★愛称：ゼウス	2.34%	16.15%	12.28%
2	DIAMJ-REITオープン ★毎月決算コース/愛称：オーナーズ・インカム	1.76%	10.88%	4.86%
3	世界eコマース関連株式オープン ★愛称：みらい生活	2.42%	19.22%	16.77%
4	グローバル・ソブリン・オープン ★毎月決算型	1.71%	6.37%	2.49%
5	インベスコオーストラリア債券ファンド ★毎月決算型	1.87%	9.59%	5.20%
6	米国連続増配成長株オープン ★愛称：女神さま・オープン	2.26%	14.57%	18.46%
7	DIAMJ-REITオープン ★2カ月決算コース/愛称：オーナーズ・インカム2M	1.76%	10.87%	4.90%
8	米国インフラ関連株式ファンド ★為替ヘッジなし/愛称：グレート・アメリカ	2.37%	18.58%	25.09%
9	ロボット・テクノロジー関連株ファンド ★愛称：ロボテック	2.48%	21.43%	17.33%
10	3つの財布欧州銀行株式ファンド ★毎月分配型/愛称：全日本スポーツ応援ファンド2	2.80%	20.37%	23.50%
11	3つの財布米国銀行株式ファンド ★毎月分配型	2.79%	18.32%	12.60%
12	グローバル財産3分法ファンド ★毎月決算型	2.16%	11.41%	15.45%
13	三井住友・アジア・オセアニア好配当株式オープン ★愛称：椰子の実	2.40%	12.36%	17.50%
14	グローバル・ヘルスケア&バイオ・オープンBコース ★為替ヘッジなし/愛称：健太	3.08%	14.25%	12.22%
15	コーポレート・ボンド・インカム ★為替ノーヘッジ型/愛称：泰平航路	1.64%	7.13%	6.55%
16	エマージング・ソブリン・オープン ★毎月決算型	2.27%	8.65%	9.32%
17	ワールド・リート・オープン ★毎月決算型	2.01%	16.79%	13.01%
18	三菱UFJ NASDAQオープンBコース	2.33%	22.84%	24.87%
19	米国インフラ関連株式ファンド ★為替ヘッジあり/愛称：グレート・アメリカ	2.37%	18.74%	14.23%
20	ロボット・テクノロジー関連株ファンド ★年1回決算型/愛称：ロボテック	2.48%	21.44%	17.35%

設定後5年以上経過している投資信託※の残高上位20銘柄を対象とします。

※DC専用投信、ファンドラップ専用投信、ETF、上場REIT、公社債投信、私募投信、外貨建て投信は除きます。

★投資信託預り残高上位 20 銘柄のコスト・リターン

2025年3月末時点

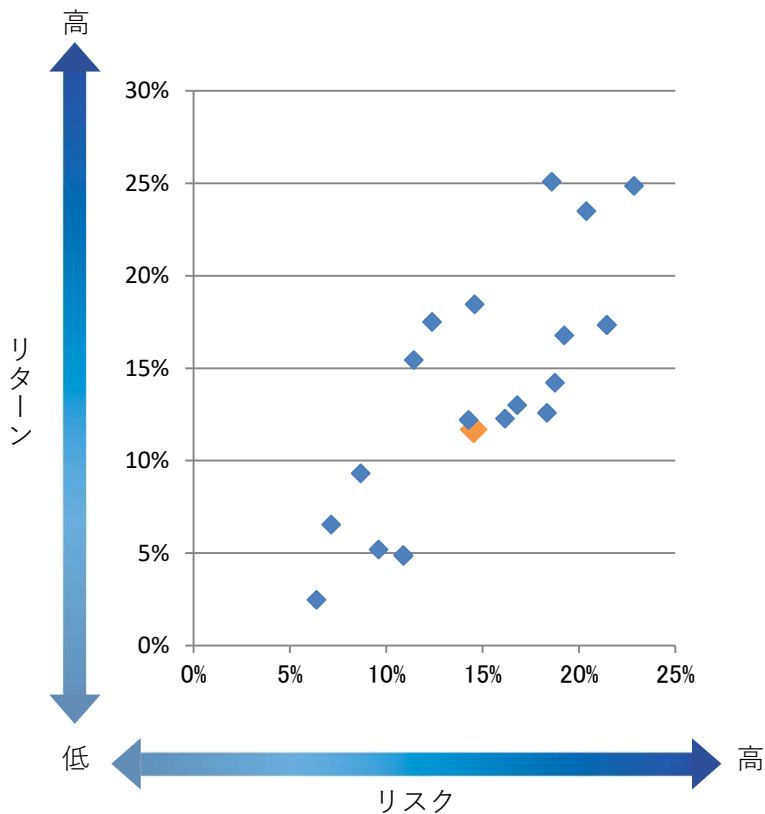


残高加重平均値	
コスト	リターン
2.19%	11.69%

コスト	全体	販売手数料率の 1/5+ 信託報酬率
	販売手数料率	取扱時の最低販売金額での料率
	信託報酬率	実質的な信託報酬率の上限
リターン	過去 5 年間のトータルリターン (年率換算)	

★投資信託預り残高上位 20 銘柄のリスク・リターン

2025年3月末時点



残高加重平均値	
リスク	リターン
14.51%	11.69%

リスク	過去 5 年間の月次リターンの標準偏差 (年率換算)
リターン	過去 5 年間のトータルリターン (年率換算)

●投資信託預り残高上位20銘柄のコスト・リターン / リスク・リターン

★投資信託預り残高上位 20 銘柄

2024年3月末時点

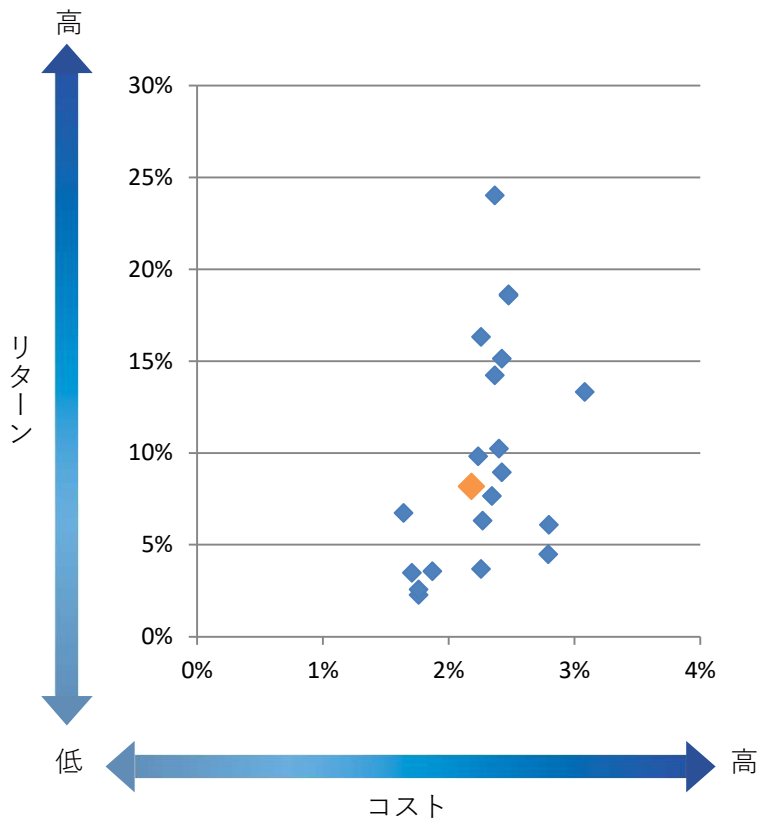
No	銘柄名	コスト	リスク	リターン
1	新光US-REITオープン ★愛称：ゼウス	2.34%	18.42%	7.66%
2	DIAMJ-REITオープン ★毎月決算コース/愛称：オーナーズ・インカム	1.76%	15.34%	2.27%
3	世界eコマース関連株式オープン ★愛称：みらい生活	2.42%	19.69%	15.13%
4	インベスコオーストラリア債券ファンド ★毎月決算型	1.87%	10.07%	3.55%
5	グローバル・ソブリン・オープン ★毎月決算型	1.71%	5.52%	3.47%
6	米国連続増配成長株オープン ★愛称：女神さま・オープン	2.26%	15.48%	16.31%
7	DIAMJ-REITオープン ★2カ月決算コース/愛称：オーナーズ・インカム2M	1.76%	15.05%	2.57%
8	ロボット・テクノロジー関連株ファンド ★愛称：ロボテック	2.48%	22.23%	18.63%
9	米国インフラ関連株式ファンド ★為替ヘッジなし/愛称：グレート・アメリカ	2.37%	20.41%	24.01%
10	3つの財布米国銀行株式ファンド ★毎月分配型	2.79%	22.72%	4.49%
11	3つの財布欧州銀行株式ファンド ★毎月分配型/愛称：全日本スポーツ応援ファンド2	2.80%	27.95%	6.09%
12	グローバル財産3分法ファンド ★毎月決算型	2.23%	15.00%	9.82%
13	三井住友・アジア・オセアニア好配当株式オープン ★愛称：椰子の実	2.40%	16.58%	10.23%
14	コーポレート・ボンド・インカム ★為替ノーヘッジ型/愛称：泰平航路	1.64%	6.22%	6.73%
15	グローバル・ヘルスケア&バイオ・オープンBコース ★為替ヘッジなし/愛称：健太	3.08%	15.02%	13.32%
16	ワールド・リート・オープン ★毎月決算型	2.26%	21.46%	3.68%
17	エマージング・ソブリン・オープン ★毎月決算型	2.27%	10.39%	6.32%
18	米国インフラ関連株式ファンド ★為替ヘッジあり/愛称：グレート・アメリカ	2.37%	20.12%	14.21%
19	ロボット・テクノロジー関連株ファンド ★年1回決算型/愛称：ロボテック	2.48%	22.25%	18.56%
20	アジア未来成長株式ファンド ★3カ月決算型	2.42%	18.56%	8.94%

設定後5年以上経過している投資信託※の残高上位20銘柄を対象とします。

※DC専用投信、ファンドラップ専用投信、ETF、上場REIT、公社債投信、私募投信、外貨建て投信は除きます。

★投資信託預り残高上位 20 銘柄のコスト・リターン

2024年3月末時点

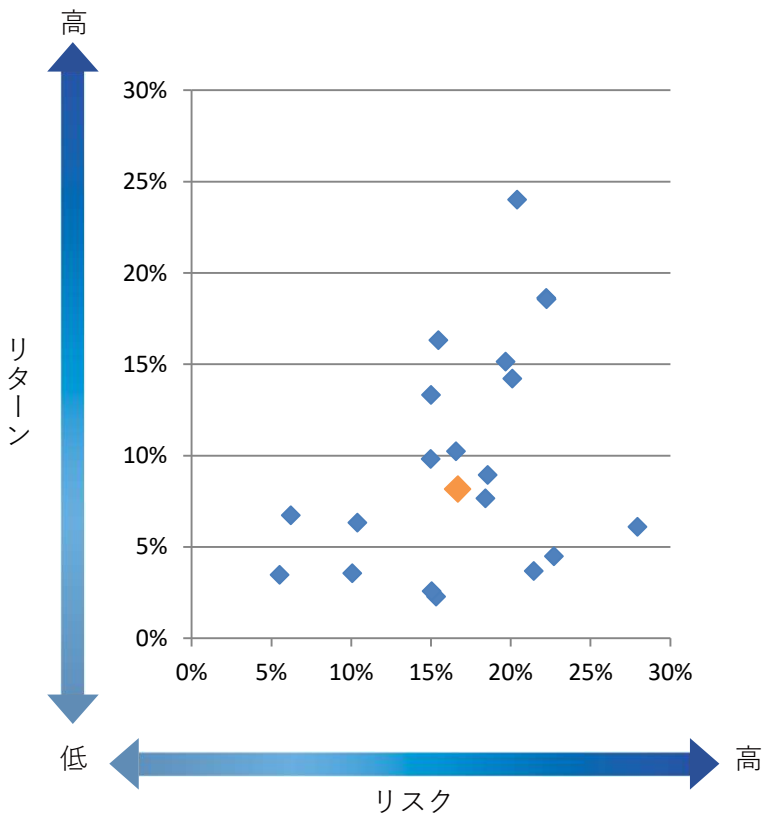


残高加重平均値	
コスト	リターン
2.18%	8.16%

コスト	全体	販売手数料率の 1/5+ 信託報酬率
	販売手数料率	取扱時の最低販売金額での料率
	信託報酬率	実質的な信託報酬率の上限
リターン	過去 5 年間のトータルリターン (年率換算)	

★投資信託預り残高上位 20 銘柄のリスク・リターン

2024年3月末時点



残高加重平均値	
リスク	リターン
16.69%	8.16%

リスク	過去 5 年間の月次リターンの標準偏差 (年率換算)
リターン	過去 5 年間のトータルリターン (年率換算)